

# **OBRA DO PADRE GRILO**

## ***PRESTAÇÃO CONTAS***

**2022**

Rua Dr. Filipe Coelho, 136 – 4450-126 MATOSINHOS – Tel. 229382468 Fax. 229351219 – NIPC 500 876 843

---

**FUNDAÇÃO – IPSS – INSTITUIÇÃO PARTICULAR DE SOLIDARIEDADE SOCIAL  
PESSOA COLECTIVA DE UTILIDADE PÚBLICA – D.R. III Série n.º 181 de 08/08/1991  
ISENÇÃO DE IRC - D.R. III Série n.º 266 de 19/11/1991**

# Obra do Padre Grilo

BALANÇO EM 31 DE DEZEMBRO DE 2022

Unidade Monetária: Euro


RUBRICAS	NOTAS	DATAS	
		31/12/2022	31/12/2021
<b>ACTIVO</b>			
<b>Activo não corrente</b>			
Activos fixos tangíveis	4	1.815.149,59	1.832.090,45
Investimentos financeiros	8.3	353.239,78	352.484,63
		<b>2.168.389,37</b>	<b>2.184.575,08</b>
<b>Activo corrente</b>			
Inventários	5	1.875,24	1.998,37
Estado e outros entes públicos	8.4	1.342,25	370,92
Outros ativos correntes	8.4	8.651,38	8.063,14
Diferimentos		2.383,47	1.925,82
Caixa e depósitos bancários	8.6	495.056,70	393.165,99
		<b>509.309,04</b>	<b>405.524,24</b>
<b>Total do activo</b>		<b>2.677.698,41</b>	<b>2.590.099,32</b>
<b>FUNDOS PATRIMONIAIS E PASSIVO</b>			
<b>Fundos patrimoniais</b>			
Fundos		148.914,88	148.914,88
Resultados transitados		1.767.089,98	1.708.842,23
Outras variações nos fundos patrimoniais	7.2, 7.3	542.289,84	556.857,73
		<b>2.458.294,70</b>	<b>2.414.614,84</b>
Resultado líquido do período		89.092,04	58.247,75
<b>Total dos fundos patrimoniais</b>	8.2	<b>2.547.386,74</b>	<b>2.472.862,59</b>
<b>Passivo</b>			
<b>Passivo corrente</b>			
Fornecedores		1.669,19	29.394,78
Estado e outros entes públicos		10.909,00	11.471,96
Diferimentos	8.7	34.826,00	1.417,50
Outros passivos correntes	8.5	82.907,48	74.952,49
		<b>130.311,67</b>	<b>117.236,73</b>
<b>Total do passivo</b>		<b>130.311,67</b>	<b>117.236,73</b>
<b>Total dos fundos patrimoniais e do passivo</b>		<b>2.677.698,41</b>	<b>2.590.099,32</b>

O Contabilista Certificado



CC n.º 18.251

A Direcção



Maria Felícia Magalhães  
 José Augusto  
 Maria Felícia Santos Madalena

# Obra do Padre Grilo

## DEMONSTRAÇÃO DOS RESULTADOS POR NATUREZAS

Período findo em 31 de Dezembro de 2022

Unidade Monetária: Euro


RENDIMENTOS E GASTOS	NOTAS	PERÍODOS	
		2022	2021
Vendas e serviços prestados	6.1	14.722,57	17.749,40
Subsídios, doações e legados à exploração	7.1, 11.5	793.879,65	729.956,44
Custo das mercadorias vendidas e matérias consumidas	5	-103.656,73	-68.713,54
Fornecimentos e serviços externos	11.8	-168.415,63	-182.888,03
Gastos com o pessoal	9.1	-457.617,14	-431.126,66
Outros rendimentos	11.6	85.176,46	75.097,95
Outros gastos	11.7	-20.159,30	-32.380,88
<b>Resultado antes de depreciações, gastos de financiamento e impostos</b>		<b>143.929,88</b>	<b>107.694,68</b>
Gastos/reversões de depreciação e de amortização	4	-54.921,47	-49.554,96
<b>Resultado operacional (antes de gastos de financiamento e impostos)</b>		<b>89.008,41</b>	<b>58.139,72</b>
Juros e rendimentos similares obtidos	6.1	83,63	108,03
<b>Resultado antes de impostos</b>		<b>89.092,04</b>	<b>58.247,75</b>
Imposto sobre o rendimento do período		0,00	0,00
<b>Resultado líquido do período</b>		<b>89.092,04</b>	<b>58.247,75</b>

O Contabilista Certificado



CC n.º 18.251

A Direcção



regra Palumbo Magalhães  
Direcção  
Honorário António Antunes

# Obra do Padre Grilo

## DEMONSTRAÇÃO DE FLUXOS DE CAIXA

Período findo em 31 de Dezembro de 2022

Unidade Monetária: Euro


RUBRICAS	NOTAS	PERÍODOS	
		2022	2021
<b>Fluxos de caixa das actividades operacionais - método directo</b>			
Recebimentos de clientes e utentes		5.862,61	17.749,40
Recebimentos de subsídios	11.4	714.046,80	649.299,00
Recebimentos de donativos		26.966,98	21.296,15
Pagamentos a fornecedores		-227.102,72	-176.090,88
Pagamentos ao pessoal		-454.590,02	-417.006,81
Caixa gerada pelas operações		65.183,65	95.246,86
Pagamento/recebimento do imposto sobre o rendimento		0,00	0,00
Outros recebimentos/pagamentos		63.782,70	45.916,88
Fluxos de caixa das actividades operacionais (1)		<b>128.966,35</b>	<b>141.163,74</b>
<b>Fluxos de caixa das actividades de investimento</b>			
Pagamentos respeitantes a:			
<i>Activos fixos tangíveis</i>		-30.241,38	-3.751,50
<i>Investimentos financeiros</i>		-739,89	-651,60
Recebimentos provenientes de:			
<i>Activos fixos tangíveis</i>		3.822,00	0,00
<i>Investimentos financeiros</i>		0,00	0,00
<i>Subsídios ao investimento</i>		0,00	0,00
<i>Juros e rendimentos similares</i>		83,63	108,03
Fluxos de caixa das actividades de investimento (2)		<b>-27.075,64</b>	<b>-4.295,07</b>
<b>Fluxos de caixa das actividades de financiamento</b>			
Recebimentos provenientes de:			
<i>Financiamentos obtidos</i>		0,00	0,00
Pagamentos respeitantes a:			
<i>Financiamentos obtidos</i>		0,00	0,00
Fluxos de caixa das actividades de financiamento (3)		<b>0,00</b>	<b>0,00</b>
Variação de caixa e seus equivalentes (1+2+3)		<b>101.890,71</b>	<b>136.868,67</b>
Efeito das diferenças de câmbio			
Caixa e seus equivalentes no início do período		<b>393.165,99</b>	<b>256.297,32</b>
Caixa e seus equivalentes no fim do período		<b>495.056,70</b>	<b>393.165,99</b>

O Contabilista Certificado



CC n.º 18.251


A Direcção



Mauro Augusto Magalhães  
 Fernando José  
 Paulo António Santos

# Obra do Padre Grilo

Anexo às demonstrações financeiras para o período findo em 31 de Dezembro de 2022



## 1. IDENTIFICAÇÃO DA ENTIDADE:

A Obra do Padre Grilo, doravante abreviadamente designada por Obra ou Entidade, NIPC 500.876.843, inicialmente denominada Obra Regeneradora dos Rapazes da Rua, fundada pelo Padre Manuel Francisco Grilo, em 29 de Janeiro de 1959, com sede na Rua do Dr. Filipe Coelho, número 136, freguesia e concelho de Matosinhos, é uma fundação de solidariedade social, reconhecida como pessoa colectiva de utilidade pública, e tem como objectivo acolher os menores do sexo masculino, sem família, ou abandonados por esta e proporcionar-lhes um ambiente familiar onde possam desenvolver-se integralmente – física, moral e espiritualmente – em vista da sua integração social normal.

A Obra encontra-se registada pela inscrição n.º 50/87, a fls. 133, do livro n.º 3 das Fundações de Solidariedade Social efectuada em 30/10/1986.

## 2. REFERENCIAL CONTABILÍSTICO DE PREPARAÇÃO DAS DEMONSTRAÇÕES FINANCEIRAS:

### 2.1 Referencial contabilístico adoptado

As demonstrações financeiras anexas foram preparadas no quadro das disposições em vigor em Portugal, vertidas no Decreto-Lei n.º 158/2009, de 13 de Julho, com as alterações introduzidas pelo Decreto-Lei n.º 98/2015, de 2 de Junho, que transpõe para a ordem jurídica interna a Directiva n.º 2013/34/UE, do Parlamento Europeu e do Conselho, de 26 de Junho de 2013, relativa às demonstrações financeiras anuais e aos relatórios conexos, que altera a Directiva n.º 2006/43/CE, do Parlamento Europeu e do Conselho, e de acordo com a Estrutura Conceptual (EC), Norma Contabilística e de Relato Financeiro para Entidades do Sector Não Lucrativo (NCRF-ESNL), respectivamente, nos Avisos n.ºs 8254/2015 e 8259/2015, de 29 de Julho de 2015.

### 2.2 Derrogações do SNC

No presente período não foram derogadas quaisquer disposições do SNC.

### 2.3 Comparabilidade

Os valores constantes das demonstrações financeiras do período findo em 31 de Dezembro de 2022 são comparáveis em todos os aspectos significativos com os valores do período de 2021.

## 3. POLÍTICAS CONTABILÍSTICAS, ALTERAÇÕES NAS ESTIMATIVAS CONTABILÍSTICAS E ERROS

### 3.1 Principais políticas contabilísticas:

#### a) Bases gerais de mensuração usadas na preparação das demonstrações financeiras:

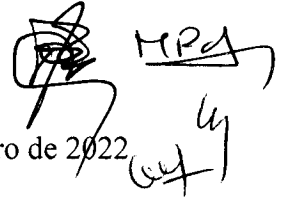
##### *Activos fixos tangíveis*

Os activos fixos tangíveis encontram-se por regra registados ao custo de aquisição deduzido das respectivas depreciações acumuladas e perdas por imparidade. Excepto, quanto aos bens adquiridos antes de 1 de Janeiro de 1990, data do balanço de abertura de acordo com PCIPSS, caso em que se encontram registados pelo custo considerado e, quanto aos edificios objecto de doação, caso em que foram considerados pelo valor patrimonial tributável.



## Obra do Padre Grilo

Anexo às demonstrações financeiras para o período findo em 31 de Dezembro de 2022

 MPd  
64

As despesas com manutenção e reparação são reconhecidas como custo à medida que são incorridas de acordo com o princípio de especialização dos exercícios.

As depreciações dos activos tangíveis são calculadas numa base sistemática segundo o método da linha recta fraccionada em duodécimos.

Os activos fixos tangíveis são depreciados de acordo com os seguintes períodos de vida útil esperada dos bens (em anos):

Edifícios e outras construções:	50
Equipamento básico:	4 a 6
Equipamento de transporte:	5
Equipamento administrativo:	4 a 6
Outros activos fixos tangíveis:	4 a 6

As propriedades de investimento foram reclassificadas como activos fixos tangíveis, de acordo com o capítulo 7, do aviso n.º 8259/2015, de 16 de Julho, em consideração da norma aplicável ao período, a partir de 01/01/2016.

### ***Imparidade de activos***

À data de cada relato, e sempre que seja identificado um evento ou alteração nas circunstâncias que indiquem que o montante pelo qual o activo se encontra registado possa não ser recuperado, é efectuada uma avaliação de imparidade dos activos tangíveis e intangíveis.

### ***Inventários***

Os inventários de mercadorias são valorizados ao menor entre o seu custo de aquisição e o seu valor realizável líquido. O custo dos inventários inclui todos os custos de compra, custos de conversão e outros custos incorridos para colocar os inventários no seu local e na sua condição actual. O valor realizável líquido corresponde ao preço de venda estimado no decurso normal da actividade deduzido dos respectivos custos de venda. As saídas de armazém (vendas) são valorizadas ao custo médio ponderado.

### ***Rédito***


O rédito compreende o justo valor da venda de bens, prestação de serviços e juros, líquido de impostos e descontos, e é reconhecido como segue:

- O rédito das vendas é reconhecido quando os riscos e vantagens inerentes à posse dos activos vendidos são transferidos para o comprador.
- O rédito das prestações de serviços é reconhecido no momento da sua realização.
- O rédito dos juros é reconhecido utilizando o regime do acréscimo.



## Obra do Padre Grilo

Anexo às demonstrações financeiras para o período findo em 31 de Dezembro de 2022

 TEPD  
Uy

### *Provisões*

As provisões são reconhecidas quando, e somente quando, a entidade tenha uma obrigação presente (legal ou construtiva) resultante de um evento passado, seja provável que para a resolução dessa obrigação ocorra uma saída de recursos e o montante da obrigação possa ser razoavelmente estimado.

### *Subsídios do Governo e outros apoios*

Os subsídios são reconhecidos de acordo com o seu justo valor quando existe a certeza de que sejam recebidos.

Os subsídios à exploração são reconhecidos na demonstração de resultados de forma sistemática durante os períodos em que são reconhecidos os gastos que os mesmos visam compensar.

Os subsídios a fundo perdido para financiamento de activos tangíveis e intangíveis bem como as doações associadas a activos fixos tangíveis são registados no fundo patrimonial quando atribuídos e reconhecidos na demonstração dos resultados proporcionalmente às depreciações respectivas dos activos subsidiados, por contrapartida da rubrica de fundo patrimonial.

### *Impostos sobre o rendimento*

O imposto corrente sobre o rendimento é calculado com base nos resultados tributáveis da Entidade de acordo com as regras fiscais em vigor.

O tratamento contabilístico dos impostos sobre o rendimento é o método do imposto a pagar.

### *Instrumentos financeiros*

Os activos e passivos, nomeadamente, os saldos de clientes, as contas a receber e a pagar e os investimentos financeiros estão registados pelo método do custo.

### *Passivos contingentes*

Os passivos contingentes não são reconhecidos nas demonstrações financeiras da entidade, sendo os mesmos objecto de divulgação, a menos que a possibilidade de uma saída de fundos afectando benefícios económicos futuros seja remota, caso este em que não são sequer objecto de divulgação.

### **b) Principais pressupostos relativos ao futuro:**

As demonstrações financeiras anexas foram preparadas no pressuposto da continuidade das operações, a partir dos registos contabilísticos da entidade.


### **c) Principais fontes de incerteza das estimativas:**

Na preparação das demonstrações financeiras anexas foram efectuados juízos de valor e estimativas e utilizados diversos pressupostos que afectam as quantias relatadas de activos e passivos, assim como as quantias relatadas de rendimentos e gastos do período.



## Obra do Padre Grilo

Anexo às demonstrações financeiras para o período findo em 31 de Dezembro de 2022

 M.P. 1  
19

### 3.2 Políticas contabilísticas, alterações nas estimativas contabilísticas e erros:

Durante o período findo em 31 de Dezembro de 2022 não ocorreram alterações de políticas ou estimativas contabilísticas, face às consideradas na preparação da informação financeira relativa ao período de 2021, apresentada para efeitos comparativos, nem foram registados erros materiais relativos a períodos anteriores.

## 4 – ACTIVOS FIXOS TANGÍVEIS:

### 4.1. Políticas contabilísticas adoptadas:

- Os activos fixos tangíveis adquiridos encontram-se registados ao custo de aquisição, deduzido das correspondentes depreciações acumuladas.
- As depreciações foram efectuadas pelo método da linha recta, em sistema de duodécimos.
- A vida útil foi determinada de acordo com a expectativa da afectação do desempenho, de acordo com a sua natureza:

Edifícios e outras construções:	50
Equipamento básico:	4 a 6
Equipamento de transporte:	5
Equipamento administrativo:	4 a 6
Outros activos fixos tangíveis:	4 a 6

As propriedades de investimento foram reclassificadas como activos fixos tangíveis, de acordo com o capítulo 7, do aviso n.º 8259/2015, de 16 de Julho, em consideração da norma aplicável ao período a partir de 01/01/2016.

- A quantia escriturada bruta, as depreciações acumuladas, reconciliação da quantia escriturada no início e no fim do período mostrando as adições, as revalorizações, as alienações, os abates, as depreciações, as perdas de imparidade e suas reversões e outras alterações, estão desenvolvidos de acordo com o seguinte quadro:

Quantias escrituradas e movimentos do período	Terrenos	Edifícios e outras construções	Equipam. Básico	Equipam. transporte	Outros AFT	Total
<b>1 de Janeiro de 2021:</b>						
Valor de aquisição	480.808,73	2.067.748,77	220.553,78	100.968,87	38.503,91	2.908.584,06
Depreciação acumulada		682.901,47	211.226,28	100.968,87	35.242,80	1.030.339,40
<b>Valor líquido</b>	<b>480.808,73</b>	<b>1.384.847,30</b>	<b>9.327,50</b>	<b>0,00</b>	<b>3.261,11</b>	<b>1.878.244,66</b>
<b>31 de Dezembro de 2021</b>						
Valor líquido em 1/01/2021	480.808,73	1.384.847,30	9.327,50	0,00	3.261,11	1.878.244,66
Aquisições			3.400,75			3.400,75
Alienações						
Abates						
Depreciações do período		45.527,50	3.159,38		868,08	49.554,96
<b>Valor líquido em 31/12/2022</b>	<b>480.808,73</b>	<b>1.339.319,82</b>	<b>9.568,87</b>	<b>0,00</b>	<b>2.393,03</b>	<b>1.832.090,45</b>





# Obra do Padre Grilo

Anexo às demonstrações financeiras para o período findo em 31 de Dezembro de 2022

<b>31 de Dezembro de 2021:</b>						
Valor de aquisição	480.808,73	2.067.748,77	223.954,53	100.968,87	38.503,91	2.911.984,81
Depreciação acumulada		728.428,95	214.385,66	100.968,87	36.110,88	1.079.894,36
<b>Valor líquido</b>	<b>480.808,73</b>	<b>1.339.319,82</b>	<b>9.568,87</b>	<b>0,00</b>	<b>2.393,03</b>	<b>1.832.090,45</b>
<b>31 de Dezembro de 2022:</b>						
Valor líquido em 1/01/2022	480.808,73	1.339.319,82	9.568,87	0,00	2.393,03	1.832.090,45
Aquisições		3.992,26	3.227,52	26.300,00	4.460,83	37.980,61
Alienações				42.750,00		42.750,00
Abates						
Depreciações do período		45.574,08	3.112,16	4.821,67	1.413,56	54.921,47
Reversão de depreciações				42.750,00		42.750,00
<b>Valor líquido em 31/12/2022</b>	<b>480.808,73</b>	<b>1.297.738,00</b>	<b>9.684,23</b>	<b>21.478,33</b>	<b>5.440,30</b>	<b>1.815.149,59</b>
<b>31 de Dezembro de 2022:</b>						
Valor de aquisição	480.808,73	2.071.741,03	227.182,05	84.518,87	42.964,74	2.907.215,42
Depreciação acumulada		774.003,03	217.497,82	63.040,54	37.524,44	1.092.065,83
<b>Valor líquido em 31/12/2022</b>	<b>480.808,73</b>	<b>1.297.738,00</b>	<b>9.684,23</b>	<b>21.478,33</b>	<b>5.440,30</b>	<b>1.815.149,59</b>

## 5. INVENTÁRIOS:

### Matérias-primas

As matérias-primas, subsidiárias e de consumo encontram-se mensuradas ao custo de aquisição. O custo de aquisição inclui as despesas incorridas até ao armazenamento, utilizando-se o custo médio ponderado como fórmula de custeio.

### *Inventários no Balanço:*


Rubricas	2022			2021		
	Quantia bruta	Imparidades/Reversões	Quantia líquida	Quantia bruta	Imparidades/Reversões	Quantia líquida
Matérias primas, subsid. e de consumo	1.875,24		1.875,24	1.998,37		1.998,37

### *Quantia de inventários reconhecida como gasto durante o período:*

	2022	2021
	Mat. primas, sub. e consumo	Mat. primas, sub. e consumo
Inventários iniciais	1.998,37	1.494,58
Compras	22.943,33	20.482,53
Regularizações	80.590,27	48.734,80
Inventários finais	1.875,24	1.998,37
<b>Gastos no período</b>	<b>103.656,73</b>	<b>68.713,54</b>

## Obra do Padre Grilo

Anexo às demonstrações financeiras para o período findo em 31 de Dezembro de 2022

 TP-1  
WJL

### 6. RENDIMENTOS E GASTOS:

#### 6.1. Rédito:

O rédito compreende o justo valor da prestação de serviços, líquido de impostos e descontos, e é reconhecido como segue:

- O rédito das prestações de serviços é reconhecido com referência à fase de acabamento dos serviços prestados.

- O rédito decorrente da prestação de serviços não é reconhecido se existirem dúvidas quanto à aceitação da venda ou prestação do serviço ou quanto à cobrança do produto da venda ou da prestação de serviços.

No final de cada período foram reconhecidos, por natureza, as seguintes quantias de rédito:

Tipo de rédito	2022	2021
Prestação de serviços:		
Quotas dos utilizadores – prestações sociais utentes	5.862,61	17.749,40
Promoções para captação de recursos – tómbola	8.859,96	0,00
Sub-total	<b>14.722,57</b>	<b>17.749,40</b>
Juros	83,63	108,03
Total do rédito	<b>14.806,20</b>	<b>17.857,43</b>

#### 6.2. Outras divulgações:

Durante os períodos a que se referem as demonstrações financeiras não se registaram outros rendimentos ou gastos cuja dimensão ou incidência sejam excepcionais.

### 7. SUBSÍDIOS DO GOVERNO E OUTROS APOIOS:


#### 7.1 Subsídios à exploração reconhecidos como rendimentos:

Entidade/Programa	2022	2021
ISS – CDSS- Acordos de Cooperação	481.721,80	450.774,50
SERE +	196.659,00	196.659,00
Município de Matosinhos	1.417,50	2.101,50
IAPMEI	840,00	169,00
	<b>680.638,30</b>	<b>649.704,00</b>



# Obra do Padre Grilo

Anexo às demonstrações financeiras para o período findo em 31 de Dezembro de 2022



## Acordos de Cooperação - n.º utentes:

Entidade/Programa	2022	2021
ISS – CDSS- Acordos de Cooperação - Lar	75	75

## 7.2 Subsídios ao investimento:

Investimentos realizados com recurso a subsídios:

Objecto	Ano de realização	Valor do investimento	Valor do subsídio	% subsídio/ investim	Entidade financiadora
Construção do auditório	1998	213.125,23	99.759,58	46,8%	C. M. Matosinhos
Requalificação do edifício lar	2013	426.394,57	50.000,00	11,7%	C. M. Matosinhos
			<b>149.759,58</b>		

Movimentos no período de 2022:

Entidade/ano de atribuição/objecto	Dotação inicial	Transitado do ano anterior	Imputado ao rendimento do período	Período de imputação	A transitar ano seguinte
C. M. Matosinhos – Construção do auditório	99.759,58	51.875,01	1.995,19	1998/2047	49.879,82
C. M. Matosinhos – Requalificação do edifício lar	50.000,00	41.916,67	1.000,00	2013/2062	40.916,67
	<b>149.759,58</b>	<b>93.791,58</b>	<b>2.995,16</b>		<b>90.796,49</b>

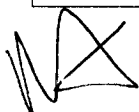
Movimentos no período de 2021:

Entidade/ano de atribuição/objecto	Dotação inicial	Transitado do ano anterior	Imputado ao rendimento do período	Período de imputação	A transitar ano seguinte
C. M. Matosinhos – Construção do auditório	99.759,58	53.870,20	1.995,19	1998/2047	51.875,01
C. M. Matosinhos – Requalificação do edifício lar	50.000,00	42.916,67	1.000,00	2013/2062	41.916,67
	<b>149.759,58</b>	<b>96.786,87</b>	<b>2.995,16</b>		<b>93.791,58</b>

## 7.3 Doações associadas com activos fixos tangíveis:


Movimentos no período de 2021

Objecto	Ano da atribuição	Dotação inicial	Transitado do período anterior	Rendimento imputado no período	Período de imputação	A transitar p/ período seguinte
Imóvel – Rua Alfredo Cunha	1996	6.902,28	3.313,01	138,05	1996/2045	3.174,96
Imóvel – Rua Santo Isidro	1997	49.879,79	24.939,82	997,60	1997/2046	23.942,22
Imóvel – Rua de Goa	1999	6.061,39	3.273,11	121,23	1999/2048	3.151,88
Imóveis – Rua do Paraíso	2001	99.759,58	57.860,58	1.995,19	2001/2050	55.865,38
Imóvel – Rua Conde São Salvador	2002	30.000,00	18.000,00	600,00	2002/2051	17.400,00
Imóveis – Rua França Júnior	2007	57.380,00	57.380,00			57.380,00



## Obra do Padre Grilo

Anexo às demonstrações financeiras para o período findo em 31 de Dezembro de 2022

 MPD  
by

Imóvel – Rua 1.º Dezembro	2007	38.710,00	27.097,00	774,20	2007/2056	26.322,80
Imóvel – Rua Álvaro Castelões	2007	126.750,00	88.725,00	2.535,00	2007/2056	86.190,00
Imóveis – Rua do Bonfim	2008	20.570,88	14.810,86	411,43	2008/2057	14.399,43
Requalificação do edifício lar	2012	200.000,00	167.666,67	4.000,00	2013/2062	163.666,67
		<b>636.013,92</b>	<b>463.066,05</b>	<b>11.572,69</b>		<b>451.493,35</b>

### Movimentos no período de 2021

Objecto	Ano da atribuição	Dotação inicial	Transitado do período anterior	Rendimento imputado no período	Período de imputação	A transitar p/ período seguinte
Imóvel – Rua Alfredo Cunha	1996	6.902,28	3.451,06	138,05	1996/2045	3.313,01
Imóvel – Rua Santo Isidro	1997	49.879,79	25.937,42	997,60	1997/2046	24.939,82
Imóvel – Rua de Goa	1999	6.061,39	3.394,34	121,23	1999/2048	3.273,11
Imóveis – Rua do Paraíso	2001	99.759,58	59.855,77	1.995,19	2001/2050	57.860,57
Imóvel – Rua Conde São Salvador	2002	30.000,00	18.600,00	600,00	2002/2051	18.000,00
Imóveis – Rua França Júnior	2007	57.380,00	57.380,00			57.380,00
Imóvel – Rua 1.º Dezembro	2007	38.710,00	27.871,20	774,20	2007/2056	27.097,00
Imóvel – Rua Álvaro Castelões	2007	126.750,00	91.260,00	2.535,00	2007/2056	88.725,00
Imóveis – Rua do Bonfim	2008	20.570,88	15.222,29	411,43	2008/2057	14.810,86
Requalificação do edifício lar	2012	200.000,00	171.666,67	4.000,00	2013/2062	167.666,67
		<b>636.013,92</b>	<b>474.638,75</b>	<b>11.572,69</b>		<b>463.066,05</b>

## 8 – INSTRUMENTOS FINANCEIROS

### 8.1. Políticas contabilísticas adoptadas:

Os instrumentos financeiros estão mensurados ao custo menos perdas por imparidade, estando as políticas contabilísticas relevantes para a compreensão das demonstrações financeiras descritas na nota 3.1.


### 8.2 Fundos patrimoniais:

Descrição	Fundos	Resultados transitados	Outras variações nos fundos	Resultado líquido do período	Total fundos patrimoniais
<b>Período de 2021:</b>					
Saldo inicial	148.914,88	1.617.776,79	571.425,62	91.065,44	2.429.182,73
Aumentos		91.065,44		58.247,75	
Reduções			14.567,89	91.065,44	
Saldo final	<b>148.914,88</b>	<b>1.708.842,23</b>	<b>556.857,73</b>	<b>58.247,75</b>	<b>2.472.862,59</b>
<b>Período de 2022:</b>					
Saldo inicial	148.914,88	1.708.842,23	556.857,73	58.247,75	2.472.862,59
Aumentos		58.247,75		89.092,04	
Reduções			14.567,89	58.247,75	
Saldo final	<b>148.914,88</b>	<b>1.767.089,98</b>	<b>542.289,84</b>	<b>89.092,04</b>	<b>2.547.386,74</b>



## Obra do Padre Grilo

Anexo às demonstrações financeiras para o período findo em 31 de Dezembro de 2022



### 8.3 Investimentos financeiros:

Descrição	2022	2021
Depósitos a Prazo	350.053,40	350.038,14
FCT - Fundo Compensação do Trabalho	2.519,48	1.779,59
FRSS – Fundo Reestruturação Sector Solidário	666,90	666,90
<b>Total</b>	<b>353.239,78</b>	<b>352.484,63</b>

### 8.4 Utentes e outras contas a receber:

Descrição	2022			2021		
	Mensurados ao custo	Perdas por imparidade acumuladas	Total	Mensurados ao custo	Perdas por imparidade acumuladas	Total
Estado e outros entes públicos - IVA	1.342,25		1.342,25	370,92		370,92
Outros a receber:						
CMM	0,00		0,00	1.822,50		1.822,50
Instituto Profissional do Terço	5.742,04		5.742,04	5.433,85		5.433,85
Outros	2.909,34		2.909,34	806,79		806,79
Sub-total:	8.651,38		8.651,38	8.063,14		8.063,14
	<b>9.993,63</b>		<b>9.993,63</b>	<b>8.434,04</b>		<b>8.434,04</b>

### 8.5 Outras contas a pagar:

Descrição	2022	2021
Remunerações a liquidar – Férias + SF	58.178,72	57.378,15
Utentes - abonos	20.017,60	10.962,10
Outras a liquidar	4.711,16	6.612,24
	<b>82.907,48</b>	<b>74.952,49</b>

### 8.6 Caixa e depósitos bancários


Decomposição dos saldos de caixa e depósitos bancários:

Descrição	2022	2021
Caixa	11.217,13	7.834,94
Depósitos à ordem	37.333,88	23.870,50
Outros depósitos	446.505,69	361.460,55
<b>Total</b>	<b>495.056,70</b>	<b>393.165,99</b>



## Obra do Padre Grilo

Anexo às demonstrações financeiras para o período findo em 31 de Dezembro de 2022

 MRN  
out by

### 8.7 Diferimentos:

Descrição	2022	2021
Subsídios à exploração a reconhecer:		
- ISS – Acordos de Cooperação	34.826,00	
	<b>34.826,00</b>	<b>0,00</b>

## 9. BENEFÍCIOS DOS EMPREGADOS:

### 9.1 Gastos com o pessoal:

Gastos do período	2022	2021
Remunerações	365.570,40	347.338,91
Indemnizações	4.738,91	0,00
Encargos sobre remunerações	81.610,01	77.462,18
Seguros de acidentes no trabalho	4.887,32	4.120,26
Medicina no trabalho	343,50	809,55
Outros gastos com o pessoal	467,00	1.395,76
	<b>457.617,14</b>	<b>431.126,66</b>

### 9.2 Número médio de empregados:

	2022	2021
Número de empregados no início do período	24	24
Número de empregados no final do período	25	26
Número médio de empregados no período	<b>25</b>	<b>24</b>

## 10. ACONTECIMENTOS APÓS A DATA DO BALANÇO:

Após a data do balanço não houve conhecimento de eventos ocorridos que afectem o valor dos activos e passivos das demonstrações financeiras do período.

## 11. OUTRAS DIVULGAÇÕES:


### 11.1 Número médio de voluntários:

	2022	2021
Órgãos sociais	3	3
Outros	6	6
	<b>9</b>	<b>9</b>



## Obra do Padre Grilo

Anexo às demonstrações financeiras para o período findo em 31 de Dezembro de 2022

 M.123  
C.123  
L.123

### 11.2 Número de beneficiários:

	2022	2021
Lar de crianças e jovens	43	38

### 11.3 Número de membros dos órgãos directivos e alterações ocorridas no período de relato financeiro:

A Obra dispõe de 8 membros nos seus órgãos sociais, sendo 5 da Direcção e 3 do Conselho Fiscal. Os actuais órgãos sociais foram nomeados pela Diocese do Porto em 11 de Abril de 2019, para o quadriénio 2019/2022.

### 11.4 Subsídios à exploração recebidos no período:

Entidade/Programa	2022	2021
ISS – CDSS – Acordo de Cooperação	516.547,80	450.774,50
ISS – CDSS – SERE +	196.659,00	196.659,00
CMM	0,00	1.696,50
IAPMEI	840,00	169,00
	<b>714.046,80</b>	<b>649.299,00</b>

### 11.5 Doações e legados à exploração:

Natureza	2022	2021
Donativos em dinheiro	21.380,00	21.296,15
Donativos em espécie	84.999,37	53.244,62
Consignação IRS	6.861,98	5.711,67
	<b>113.241,35</b>	<b>80.252,44</b>

### 11.6 Outros rendimentos:

Rendimentos e ganhos no período	2022	2021
Rendimentos suplementares	0,00	821,79
Rendimentos nos restantes ativos financeiros		
Alienações	12.322,00	0,00
Rendimentos e ganhos em investimentos não financeiros:		
Rendas e outros rendimentos em propriedades de investimento	55.085,72	54.498,88
Correcções relativas a períodos anteriores	1.238,44	568,01
Imputação de subsídios para investimentos:		
De subsídios para investimento	2.995,19	2.995,19
De doações de activos fixos tangíveis	11.572,70	11.572,70
Outros	1.962,41	4.641,38
	<b>85.176,46</b>	<b>75.097,95</b>



# Obra do Padre Grilo

Anexo às demonstrações financeiras para o período findo em 31 de Dezembro de 2022

67

## 11.7 Outros gastos:


Gastos e perdas no período	2022	2021
Impostos	5.086,09	3.318,23
Correcções relativas a períodos anteriores	1.980,29	5.971,02
Quotizações	396,00	396,00
Gastos com utentes em autonomia	12.215,89	20.061,58
Gratificações de estímulo a utentes	463,90	2.584,39
Outros	17,13	49,66
	<b>20.159,30</b>	<b>32.380,88</b>

## 11.8 Fornecimentos e serviços externos:


Gastos no período	2022	2021
Serviços especializados:		
Trabalhos especializados – Outros	12.532,12	12.682,59
Vigilância e segurança	2.774,09	0,00
Honorários	3.080,00	2.180,00
Conservação	58.735,36	78.567,31
Materiais:		
Ferramentas e utensílios de desgaste rápido	7.954,43	9.567,44
Material de escritório	996,88	1.101,78
Artigos para oferta	4.041,37	2.364,58
Artigos de limpeza	6.766,53	6.074,05
Outros	8.919,05	10.813,58
Energia e fluídos:		
Electricidade	16.028,90	18.366,81
Combustíveis	7.226,91	4.648,55
Água	5.127,09	5.032,12
Gás	8.150,75	6.826,83
Deslocações, estadas e transportes	7.792,54	7.823,68
Serviços diversos:		
Comunicação	4.540,07	4.700,11
Seguros	2.307,90	3.468,82
Serviços limpeza, higiene e conforto	3.854,00	3.036,26
Encargos saúde utentes	4.804,75	2.241,88
Encargos escolares	30,95	2.456,05
Outros	2.751,94	935,59
	<b>168.415,63</b>	<b>182.888,03</b>

Matosinhos, de Março de 2023

O Contabilista Certificado

  
CC n.º 18.251

A Direcção

  
Hana Juliana Inês Medeiros