

# Obra do Padre Grilo

BALANÇO EM 31 DE DEZEMBRO DE 2019

Unidade Monetária: Euro

RUBRICAS	NOTAS	DATAS	
		31/12/2019	31/12/2018
<b>ACTIVO</b>			
<b>Activo não corrente</b>			
Activos fixos tangíveis	4	1.930.946,53	1.918.195,09
Investimentos financeiros	8.3	51.422,97	81.152,62
		<b>1.982.369,50</b>	<b>1.999.347,71</b>
<b>Activo corrente</b>			
Inventários	5	1.173,46	1.048,78
Estado e outros entes públicos	8.4	4.026,82	7.424,68
Outros ativos correntes	8.4	3.637,70	2.642,30
Diferimentos		3.233,88	2.176,31
Caixa e depósitos bancários	8.6	433.442,37	325.055,82
		<b>445.514,23</b>	<b>338.347,89</b>
<b>Total do activo</b>		<b>2.427.883,73</b>	<b>2.337.695,60</b>
<b>FUNDOS PATRIMONIAIS E PASSIVO</b>			
<b>Fundos patrimoniais</b>			
Fundos		148.914,88	148.914,88
Resultados transitados		1.514.884,55	1.542.471,58
Outras variações nos fundos patrimoniais	7.2, 7.3	585.993,51	600.561,40
		<b>2.249.792,94</b>	<b>2.291.947,86</b>
Resultado líquido do período		102.892,24	-27.587,03
<b>Total dos fundos patrimoniais</b>	8.2	<b>2.352.685,18</b>	<b>2.264.360,83</b>
<b>Passivo</b>			
<b>Passivo corrente</b>			
Fornecedores		8.735,11	8.635,25
Estado e outros entes públicos		10.198,78	8.460,71
Outros passivos correntes	8.5	56.264,66	56.238,81
		<b>75.198,55</b>	<b>73.334,77</b>
<b>Total do passivo</b>		<b>75.198,55</b>	<b>73.334,77</b>
<b>Total dos fundos patrimoniais e do passivo</b>		<b>2.427.883,73</b>	<b>2.337.695,60</b>

O Contabilista Certificado



CC n.º 18.251

A Direcção





# Obra do Padre Grilo

## DEMONSTRAÇÃO DOS RESULTADOS POR NATUREZAS

Período findo em 31 de Dezembro de 2019

Unidade Monetária: Euro

RENDIMENTOS E GASTOS	NOTAS	PERÍODOS	
		2019	2018
Vendas e serviços prestados	6.1	39.795,98	45.333,73
Subsídios, doações e legados à exploração	7.1, 11.5	686.547,44	571.632,98
Custo das mercadorias vendidas e matérias consumidas	5	-34.418,46	-41.077,61
Fornecimentos e serviços externos	11.8	-190.669,34	-227.410,90
Gastos com o pessoal	9.1	-364.300,73	-358.482,05
Outros rendimentos	11.6	66.729,04	61.242,95
Outros gastos	11.7	-46.912,93	-24.007,46
<b>Resultado antes de depreciações, gastos de financiamento e impostos</b>		<b>156.771,00</b>	<b>27.231,64</b>
Gastos/reversões de depreciação e de amortização	4	-54.109,29	-55.530,45
<b>Resultado operacional (antes de gastos de financiamento e impostos)</b>		<b>102.661,71</b>	<b>-28.298,81</b>
Juros e rendimentos similares obtidos	6.1	230,53	711,78
<b>Resultado antes de impostos</b>		<b>102.892,24</b>	<b>-27.587,03</b>
Imposto sobre o rendimento do período		0,00	0,00
<b>Resultado líquido do período</b>		<b>102.892,24</b>	<b>-27.587,03</b>

O Contabilista Certificado



CC n.º 18.251

A Direcção

*Handwritten signature of the Director*  
D. Maria Helena Regalado



# Obra do Padre Grilo

## DEMONSTRAÇÃO DE FLUXOS DE CAIXA

Período findo em 31 de Dezembro de 2019

Unidade Monetária: Euro


RUBRICAS	NOTAS	PERÍODOS	
		2019	2018
<b>Fluxos de caixa das actividades operacionais - método directo</b>			
Recebimentos de clientes e utentes	11.4	44.835,87	39.659,14
Recebimentos de subsídios		602.444,05	527.368,35
Recebimentos de donativos		72.036,80	23.942,50
Pagamentos a fornecedores		-222.465,24	-249.708,22
Pagamentos ao pessoal		-363.542,79	-357.907,12
Caixa gerada pelas operações		133.308,69	-16.645,35
Pagamento/recebimento do imposto sobre o rendimento		0,00	0,00
Outros recebimentos/pagamentos		12.461,40	18.869,30
<b>Fluxos de caixa das actividades operacionais (1)</b>		<b>145.770,09</b>	<b>2.223,95</b>
<b>Fluxos de caixa das actividades de investimento</b>			
Pagamentos respeitantes a:			
<i>Activos fixos tangíveis</i>		-67.343,72	-51.616,50
<i>Investimentos financeiros</i>		-50.270,35	-50.168,20
Recebimentos provenientes de:			
<i>Activos fixos tangíveis</i>		0,00	0,00
<i>Investimentos financeiros</i>		80.000,00	325.000,00
<i>Subsídios ao investimento</i>		0,00	0,00
<i>Juros e rendimentos similares</i>		230,53	711,78
<b>Fluxos de caixa das actividades de investimento (2)</b>	<b>-37.383,54</b>	<b>223.927,08</b>	
<b>Fluxos de caixa das actividades de financiamento</b>			
Recebimentos provenientes de:			
<i>Financiamentos obtidos</i>		0,00	0,00
Pagamentos respeitantes a:			
<i>Financiamentos obtidos</i>		0,00	0,00
<b>Fluxos de caixa das actividades de financiamento (3)</b>	<b>0,00</b>	<b>0,00</b>	
<b>Variação de caixa e seus equivalentes (1+2+3)</b>		<b>108.386,55</b>	<b>226.151,03</b>
Efeito das diferenças de câmbio			
Caixa e seus equivalentes no início do período		325.055,82	98.904,79
Caixa e seus equivalentes no fim do período	8.6	433.442,37	325.055,82

O Contabilista Certificado



CC n.º 18.251

A Direcção





# Obra do Padre Grilo

Anexo às demonstrações financeiras para o período findo em 31 de Dezembro de 2019

## 1. IDENTIFICAÇÃO DA ENTIDADE:

A Obra do Padre Grilo, doravante abreviadamente designada por Obra ou Entidade, NIPC 500.876.843, inicialmente denominada Obra Regeneradora dos Rapazes da Rua, fundada pelo Padre Manuel Francisco Grilo, em 29 de Janeiro de 1959, com sede na Rua do Dr. Filipe Coelho, número 136, freguesia e concelho de Matosinhos, é uma fundação de solidariedade social, reconhecida como pessoa colectiva de utilidade pública, e tem como objectivo acolher os menores do sexo masculino, sem família, ou abandonados por esta e proporcionar-lhes um ambiente familiar onde possam desenvolver-se integralmente – física, moral e espiritualmente – em vista da sua integração social normal.

A Obra encontra-se registada pela inscrição n.º 50/87, a fls. 133, do livro n.º 3 das Fundações de Solidariedade Social efectuada em 30/10/1986.

## 2. REFERENCIAL CONTABILÍSTICO DE PREPARAÇÃO DAS DEMONSTRAÇÕES FINANCEIRAS:

### 2.1 Referencial contabilístico adoptado

As demonstrações financeiras anexas foram preparadas no quadro das disposições em vigor em Portugal, vertidas no Decreto-Lei n.º 158/2009, de 13 de Julho, com as alterações introduzidas pelo Decreto-Lei n.º 98/2015, de 2 de Junho, que transpõe para a ordem jurídica interna a Directiva n.º 2013/34/UE, do Parlamento Europeu e do Conselho, de 26 de Junho de 2013, relativa às demonstrações financeiras anuais e aos relatórios conexos, que altera a Directiva n.º 2006/43/CE, do Parlamento Europeu e do Conselho, e de acordo com a Estrutura Conceptual (EC), Norma Contabilística e de Relato Financeiro para Entidades do Sector Não Lucrativo (NCRF-ESNL), respectivamente, nos Avisos n.ºs 8254/2015 e 8259/2015, de 29 de Julho de 2015.

### 2.2 Derrogações do SNC

No presente período não foram derrogadas quaisquer disposições do SNC.

### 2.3 Comparabilidade

Os valores constantes das demonstrações financeiras do período findo em 31 de Dezembro de 2019 são comparáveis em todos os aspectos significativos com os valores do período de 2018.

## 3. POLÍTICAS CONTABILÍSTICAS, ALTERAÇÕES NAS ESTIMATIVAS CONTABILÍSTICAS E ERROS

### 3.1 Principais políticas contabilísticas:

#### a) Bases gerais de mensuração usadas na preparação das demonstrações financeiras:

##### *Activos fixos tangíveis*

## Obra do Padre Grilo

Anexo às demonstrações financeiras para o período findo em 31 de Dezembro de 2019

---

Os activos fixos tangíveis encontram-se por regra registados ao custo de aquisição deduzido das respectivas depreciações acumuladas e perdas por imparidade. Excepto, quanto aos bens adquiridos antes de 1 de Janeiro de 1990, data do balanço de abertura de acordo com PCIPSS, caso em que se encontram registados pelo custo considerado e, quanto aos edifícios objecto de doação, caso em que foram considerados pelo valor patrimonial tributável.

As despesas com manutenção e reparação são reconhecidas como custo à medida que são incorridas de acordo com o princípio de especialização dos exercícios.

As depreciações dos activos tangíveis são calculadas numa base sistemática segundo o método da linha recta fraccionada em duodécimos.

Os activos fixos tangíveis são depreciados de acordo com os seguintes períodos de vida útil esperada dos bens (em anos):

Edifícios e outras construções:	50
Equipamento básico:	4 a 6
Equipamento de transporte:	5
Equipamento administrativo:	4 a 6
Outros activos fixos tangíveis:	4 a 6

As propriedades de investimento foram reclassificadas como activos fixos tangíveis, de acordo com o capítulo 7, do aviso n.º 8259/2015, de 16 de Julho, em consideração da norma aplicável ao período, a partir de 01/01/2016.

### *Imparidade de activos*

À data de cada relato, e sempre que seja identificado um evento ou alteração nas circunstâncias que indiquem que o montante pelo qual o activo se encontra registado possa não ser recuperado, é efectuada uma avaliação de imparidade dos activos tangíveis e intangíveis.

### *Inventários*

Os inventários de mercadorias são valorizados ao menor entre o seu custo de aquisição e o seu valor realizável líquido. O custo dos inventários inclui todos os custos de compra, custos de conversão e outros custos incorridos para colocar os inventários no seu local e na sua condição actual. O valor realizável líquido corresponde ao preço de venda estimado no decurso normal da actividade deduzido dos respectivos custos de venda. As saídas de armazém (vendas) são valorizadas ao custo médio ponderado.

### *Rédito*

O rédito compreende o justo valor da venda de bens, prestação de serviços e juros, líquido de impostos e descontos, e é reconhecido como segue:

- O rédito das vendas é reconhecido quando os riscos e vantagens inerentes à posse dos activos vendidos são transferidos para o comprador.



## Obra do Padre Grilo

Anexo às demonstrações financeiras para o período findo em 31 de Dezembro de 2019

---

- O rédito das prestações de serviços é reconhecido no momento da sua realização.
- O rédito dos juros é reconhecido utilizando o regime do acréscimo.

### *Provisões*

As provisões são reconhecidas quando, e somente quando, a entidade tenha uma obrigação presente (legal ou construtiva) resultante de um evento passado, seja provável que para a resolução dessa obrigação ocorra uma saída de recursos e o montante da obrigação possa ser razoavelmente estimado.

### *Subsídios do Governo e outros apoios*

Os subsídios são reconhecidos de acordo com o seu justo valor quando existe a certeza de que sejam recebidos.

Os subsídios à exploração são reconhecidos na demonstração de resultados de forma sistemática durante os períodos em que são reconhecidos os gastos que os mesmos visam compensar.

Os subsídios a fundo perdido para financiamento de activos tangíveis e intangíveis bem como as doações associadas a activos fixos tangíveis são registados no fundo patrimonial quando atribuídos e reconhecidos na demonstração dos resultados proporcionalmente às depreciações respectivas dos activos subsidiados, por contrapartida da rubrica de fundo patrimonial.

### *Impostos sobre o rendimento*

O imposto corrente sobre o rendimento é calculado com base nos resultados tributáveis da Entidade de acordo com as regras fiscais em vigor.

O tratamento contabilístico dos impostos sobre o rendimento é o método do imposto a pagar.

### *Instrumentos financeiros*

Os activos e passivos, nomeadamente, os saldos de clientes, as contas a receber e a pagar e os investimentos financeiros estão registados pelo método do custo.

### *Passivos contingentes*

Os passivos contingentes não são reconhecidos nas demonstrações financeiras da entidade, sendo os mesmos objecto de divulgação, a menos que a possibilidade de uma saída de fundos afectando benefícios económicos futuros seja remota, caso este em que não são sequer objecto de divulgação.

### **b) Principais pressupostos relativos ao futuro:**

As demonstrações financeiras anexas foram preparadas no pressuposto da continuidade das operações, a partir dos registos contabilísticos da entidade.

## Obra do Padre Grilo

Anexo às demonstrações financeiras para o período findo em 31 de Dezembro de 2019

### c) Principais fontes de incerteza das estimativas:

Na preparação das demonstrações financeiras anexas foram efectuados juízos de valor e estimativas e utilizados diversos pressupostos que afectam as quantias relatadas de activos e passivos, assim como as quantias relatadas de rendimentos e gastos do período.

### 3.2 Políticas contabilísticas, alterações nas estimativas contabilísticas e erros:

Durante o período findo em 31 de Dezembro de 2019 não ocorreram alterações de políticas ou estimativas contabilísticas, face às consideradas na preparação da informação financeira relativa ao período de 2018, apresentada para efeitos comparativos, nem foram registados erros materiais relativos a períodos anteriores.

## 4 – ACTIVOS FIXOS TANGÍVEIS:

### 4.1. Políticas contabilísticas adoptadas:

a) Os activos fixos tangíveis adquiridos encontram-se registados ao custo de aquisição, deduzido das correspondentes depreciações acumuladas.

b) As depreciações foram efectuadas pelo método da linha recta, em sistema de duodécimos.

c) A vida útil foi determinada de acordo com a expectativa da afectação do desempenho, de acordo com a sua natureza:

Edifícios e outras construções:	50
Equipamento básico:	4 a 6
Equipamento de transporte:	5
Equipamento administrativo:	4 a 6
Outros activos fixos tangíveis:	4 a 6

As propriedades de investimento foram reclassificadas como activos fixos tangíveis, de acordo com o capítulo 7, do aviso n.º 8259/2015, de 16 de Julho, em consideração da norma aplicável ao período a partir de 01/01/2016.

d) A quantia escriturada bruta, as depreciações acumuladas, reconciliação da quantia escriturada no início e no fim do período mostrando as adições, as revalorizações, as alienações, os abates, as depreciações, as perdas de imparidade e suas reversões e outras alterações, estão desenvolvidos de acordo com o seguinte quadro:

Quantias escrituradas e movimentos do período	Terrenos	Edifícios e outras construções	Equipam. Básico	Equipam. transporte	Outros AFT	Total
<b>1 de Janeiro de 2018:</b>						
Valor de aquisição	480.808,73	1.920.415,02	242.573,81	100.968,87	57.649,15	2.802.415,58
Depreciação acumulada		560.438,44	227.047,03	77.434,92	49.131,42	914.051,81
<b>Valor líquido</b>	<b>480.808,73</b>	<b>1.359.976,58</b>	<b>15.526,78</b>	<b>23.533,95</b>	<b>8.517,73</b>	<b>1.888.363,77</b>

# Obra do Padre Grilo

Anexo às demonstrações financeiras para o período findo em 31 de Dezembro de 2019

<b>31 de Dezembro de 2018</b>						
Valor líquido em 1/01/2018	480.808,73	1.359.976,58	15.526,78	23.533,95	8.517,73	1.888.363,77
Aquisições			205,75			205,75
Alienações						
Abates						
Depreciações do período		38.160,81	5.559,32	8.292,03	3.518,29	55.530,45
Reversão de depreciações						
<b>Valor líquido em 31/12/2018</b>	<b>480.808,73</b>	<b>1.321.815,77</b>	<b>10.173,21</b>	<b>15.241,92</b>	<b>4.999,44</b>	<b>1.833.039,07</b>
<b>31 de Dezembro de 2018:</b>						
Valor de aquisição	480.808,73	1.920.415,02	242.779,56	100.968,87	57.649,15	2.802.621,33
Depreciação acumulada		598.599,25	232.606,35	85.726,95	52.649,71	969.582,26
<b>Valor líquido</b>	<b>480.808,73</b>	<b>1.321.815,77</b>	<b>10.173,21</b>	<b>15.241,92</b>	<b>4999,44</b>	<b>1.833.039,07</b>
<b>31 de Dezembro de 2019:</b>						
Valor líquido em 1/01/2019	480.808,73	1.321.815,77	10.173,21	15.241,92	4999,44	1.833.039,07
Aquisições			4.683,00			4.683,00
Alienações						
Abates						
Transferências – invest. em curso		147.333,75				147.333,75
Depreciações do período		38.774,70	4.063,45	8.292,03	2.979,11	54.109,29
Reversão de depreciações						
<b>Valor líquido em 31/12/2019</b>	<b>480.808,73</b>	<b>1.430.374,82</b>	<b>10.792,76</b>	<b>6.949,89</b>	<b>2.020,33</b>	<b>1.930.946,53</b>
<b>31 de Dezembro de 2019:</b>						
Valor de aquisição	480.808,73	2.067.748,77	247.462,56	100.968,87	57.649,15	2.954.638,08
Depreciação acumulada		637.373,95	236.669,80	94.018,98	55.628,82	1.023.691,55
<b>Valor líquido</b>	<b>480.808,73</b>	<b>1.430.374,82</b>	<b>10.792,76</b>	<b>6.949,89</b>	<b>2.020,33</b>	<b>1.930.946,53</b>

(i) Reclassificação de propriedades de investimento.

## Investimentos em curso:

Descritivo	Saldo no início do período	Aquisições no período	Transferências no período	Saldo final
Obras imóvel Rua Álvaro Castelões	85.156,02	62.177,73	147.333,75	0,00

## 5. INVENTÁRIOS:

### Matérias-primas

As matérias-primas, subsidiárias e de consumo encontram-se mensuradas ao custo de aquisição. O custo de aquisição inclui as despesas incorridas até ao armazenamento, utilizando-se o custo médio ponderado como fórmula de custeio.

## Obra do Padre Grilo

Anexo às demonstrações financeiras para o período findo em 31 de Dezembro de 2019

### *Inventários no Balanço:*

Rubricas	2019			2018		
	Quantia bruta	Imparidades/ Reversões	Quantia líquida	Quantia bruta	Imparidades/ Reversões	Quantia líquida
Matérias primas, subsid. e de consumo	1.173,46		1.173,46	1.048,78		1.048,78

### *Quantia de inventários reconhecida como gasto durante o período:*

	2019	2018
	Mat. primas, sub. e consumo	Mat. primas, sub. e consumo
Inventários iniciais	1.048,78	899,59
Compras	23.076,44	23.990,54
Regularizações	11.466,70	17.236,26
Inventários finais	1.173,46	1.048,78
<b>Gastos no período</b>	<b>34.418,46</b>	<b>41.077,61</b>

## 6. RENDIMENTOS E GASTOS:

### *6.1. Rédito:*

O rédito compreende o justo valor da prestação de serviços, líquido de impostos e descontos, e é reconhecido como segue:

- O rédito das prestações de serviços é reconhecido com referência à fase de acabamento dos serviços prestados.
- O rédito decorrente da prestação de serviços não é reconhecido se existirem dúvidas quanto à aceitação da venda ou prestação do serviço ou quanto à cobrança do produto da venda ou da prestação de serviços.

No final de cada período foram reconhecidos, por natureza, as seguintes quantias de rédito:

Tipo de rédito	2019	2018	Varição
Prestação de serviços:			
Quotas dos utilizadores – prestações sociais utentes	33.746,02	37.283,74	-3.537,72
Promoções para captação de recursos – tómbola	6.049,96	8.049,99	-2.000,03
Sub-total	<b>39.795,98</b>	<b>45.333,73</b>	<b>-5.537,75</b>
Juros	230,53	711,78	-481,25
Total do rédito	<b>40.026,51</b>	<b>46.045,51</b>	<b>-6.019,00</b>

# Obra do Padre Grilo

Anexo às demonstrações financeiras para o período findo em 31 de Dezembro de 2019

## 6.2. Outras divulgações:

Durante os períodos a que se referem as demonstrações financeiras não se registaram outros rendimentos ou gastos cuja dimensão ou incidência sejam excepcionais.

## 7. SUBSÍDIOS DO GOVERNO E OUTROS APOIOS:

### 7.1 Subsídios à exploração reconhecidos como rendimentos:

Entidade/Programa	2019	2018
ISS – CDSS- Acordos de Cooperação	397.437,55	321.159,49
SERE +	196.659,00	196.659,00
Município de Matosinhos	8.347,50	7.155,00
SEF – PAR Famílias	0,00	4.125,00
	<b>602.444,05</b>	<b>529.098,49</b>

### Acordos de Cooperação - n.º utentes:

Entidade/Programa	2019	2018
ISS – CDSS- Acordos de Cooperação - Lar	75	75

### 7.2 Subsídios ao investimento:

Investimentos realizados com recurso a subsídios:

Objecto	Ano de realização	Valor do investimento	Valor do subsídio	% subsídio/ investim	Entidade financiadora
Construção do auditório	1998	213.125,23	99.759,58	46,8%	C. M. Matosinhos
Requalificação do edifício lar	2013	426.394,57	50.000,00	11,7%	C. M. Matosinhos
			<b>149.759,58</b>		

Movimentos no período de 2019:

Entidade/ano de atribuição/objecto	Dotação inicial	Transitado do ano anterior	Imputado ao rendimento do período	Período de imputação	A transitar ano seguinte
C. M. Matosinhos – Construção do auditório	99.759,58	57.860,58	1.995,19	1998/2047	55.865,39
C. M. Matosinhos – Requalificação do edifício lar	50.000,00	44.916,67	1.000,00	2013/2062	43.916,67
	<b>149.759,58</b>	<b>102.777,25</b>	<b>2.995,16</b>		<b>99.782,06</b>

## Obra do Padre Grilo

Anexo às demonstrações financeiras para o período findo em 31 de Dezembro de 2019

Movimentos no período de 2018:

Entidade/ano de atribuição/objecto	Dotação inicial	Transitado do ano anterior	Imputado ao rendimento do período	Período de imputação	A transitar ano seguinte
C. M. Matosinhos – Construção do auditório	99.759,58	59.855,77	1.995,19	1998/2047	57.860,58
C. M. Matosinhos – Requalificação do edifício lar	50.000,00	45.916,67	1.000,00	2013/2062	44.916,67
	<b>149.759,58</b>	<b>105.772,44</b>	<b>2.995,16</b>		<b>102.777,25</b>

### 7.3 Doações associadas com activos fixos tangíveis:

Movimentos no período de 2019

Objecto	Ano da atribuição	Dotação inicial	Transitado do período anterior	Rendimento imputado no período	Período de imputação	A transitar p/ período seguinte
Imóvel – Rua Alfredo Cunha	1996	6.902,28	3.727,16	138,05	1996/2045	3.589,11
Imóvel – Rua Santo Isidro	1997	49.879,79	27.932,62	997,60	1997/2046	26.935,02
Imóvel – Rua de Goa	1999	6.061,39	3.636,80	121,23	1999/2048	3.515,57
Imóveis – Rua do Paraíso	2001	99.759,58	63.846,14	1.995,19	2001/2050	61.850,96
Imóvel – Rua Conde São Salvador	2002	30.000,00	19.800,00	600,00	2002/2051	19.200,00
Imóveis – Rua França Júnior	2007	57.380,00	57.380,00			57.380,00
Imóvel – Rua 1.º Dezembro	2007	38.710,00	29.419,60	774,20	2007/2056	28.645,40
Imóvel – Rua Álvaro Castelões	2007	126.750,00	96.330,00	2.535,00	2007/2056	93.795,00
Imóveis – Rua do Bonfim	2008	20.570,88	16.045,15	411,43	2008/2057	15.633,72
Requalificação do edifício lar	2012	200.000,00	179.666,67	4.000,00	2013/2062	175.666,67
		<b>636.013,92</b>	<b>497.784,15</b>	<b>11.572,69</b>		<b>486.211,45</b>

Movimentos no período de 2018

Objecto	Ano da atribuição	Dotação inicial	Transitado do período anterior	Rendimento imputado no período	Período de imputação	A transitar p/ período seguinte
Imóvel – Rua Alfredo Cunha	1996	6.902,28	3.865,21	138,05	1996/2045	3.727,16
Imóvel – Rua Santo Isidro	1997	49.879,79	28.930,22	997,60	1997/2046	27.932,62
Imóvel – Rua de Goa	1999	6.061,39	3.758,03	121,23	1999/2048	3.636,80
Imóveis – Rua do Paraíso	2001	99.759,58	65.841,33	1.995,19	2001/2050	63.846,14
Imóvel – Rua Conde São Salvador	2002	30.000,00	20.400,00	600,00	2002/2051	19.800,00
Imóveis – Rua França Júnior	2007	57.380,00	57.380,00			57.380,00
Imóvel – Rua 1.º Dezembro	2007	38.710,00	30.193,80	774,20	2007/2056	29.419,60
Imóvel – Rua Álvaro Castelões	2007	126.750,00	98.865,00	2.535,00	2007/2056	96.330,00
Imóveis – Rua do Bonfim	2008	20.570,88	16.456,58	411,43	2008/2057	16.045,15
Requalificação do edifício lar	2012	200.000,00	183.666,67	4.000,00	2013/2062	179.666,67
		<b>636.013,92</b>	<b>509.356,85</b>	<b>11.572,69</b>		<b>497.784,15</b>

# Obra do Padre Grilo

Anexo às demonstrações financeiras para o período findo em 31 de Dezembro de 2019

## 8 – INSTRUMENTOS FINANCEIROS

### 8.1. Políticas contabilísticas adoptadas:

Os instrumentos financeiros estão mensurados ao custo menos perdas por imparidade, estando as políticas contabilísticas relevantes para a compreensão das demonstrações financeiras descritas na nota 3.1.

### 8.2 Fundos patrimoniais:

Descrição	Fundos	Resultados transitados	Outras variações nos fundos	Resultado líquido do período	Total fundos patrimoniais
<b>Período de 2018:</b>					
Saldo inicial	148.914,88	1.675.089,12	615.129,29	-132.617,54	2.306.515,75
Aumentos		-132.617,54		-27.587,03	
Reduções			14.567,89	-132.617,54	
Saldo final	<b>148.914,88</b>	<b>1.542.471,58</b>	<b>600.561,40</b>	<b>-27.587,03</b>	<b>2.264.360,83</b>
<b>Período de 2018:</b>					
Saldo inicial	148.914,88	1.542.471,58	600.561,40	-27.587,03	2.264.360,83
Aumentos		-27.587,03		102.892,24	
Reduções			14.567,89	-27.587,03	
Saldo final	<b>148.914,88</b>	<b>1.514.884,55</b>	<b>585.993,51</b>	<b>102.892,24</b>	<b>2.352.685,18</b>

### 8.3 Investimentos financeiros:

Descrição	2019	2018
Depósitos a Prazo	50.000,00	80.000,00
FCT - Fundo Compensação do Trabalho	756,07	485,72
FRSS – Fundo Recestruturação Sector Solidário	666,90	666,90
<b>Total</b>	<b>51.422,97</b>	<b>81.152,62</b>

### 8.4 Utentes e outras contas a receber:

Descrição	2019			2018		
	Mensurados ao custo	Perdas por imparidade acumuladas	Total	Mensurados ao custo	Perdas por imparidade acumuladas	Total
Estado e outros entes públicos	4.026,82		4.026,82	7.424,68		7.424,68
Outros a receber:						
Outros	3.637,70		3.637,70	2.642,30		2.642,30
Sub-total:	3.637,70		3.637,70	2.642,30		2.642,30
	<b>7.664,52</b>		<b>7.664,52</b>	<b>10.066,98</b>		<b>10.066,98</b>

(a) Iva a restituir nos termos do Decreto-Lei n.º 20/90, de 13 de Janeiro.

## Obra do Padre Grilo

Anexo às demonstrações financeiras para o período findo em 31 de Dezembro de 2019

### 8.5 Fornecedores e outras contas a pagar:

Descrição	2019	2018
Fornecedores	8.735,11	8.625,57
Estado e outros entes públicos	10.198,78	8.460,71
Outras contas a pagar		
Remunerações a liquidar (a)	45.470,65	44.392,70
Outras a liquidar	10.794,01	11.855,79
	<b>75.198,55</b>	<b>73.334,77</b>

(a) Remunerações de férias e subsídio de férias a liquidar ao pessoal.

### 8.6 Caixa e depósitos bancários

Decomposição dos saldos de caixa e depósitos bancários:

Descrição	2019	2018
Caixa	17.414,08	3.369,24
Depósitos à ordem	9.790,04	25.502,51
Outros depósitos	406.238,25	296.184,07
<b>Total</b>	<b>433.442,37</b>	<b>325.055,82</b>

## 9. BENEFÍCIOS DOS EMPREGADOS:

### 9.1 Gastos com o pessoal:

Gastos do período	2019	2018
Remunerações	293.633,88	289.695,43
Encargos sobre remunerações	65.315,42	64.556,66
Seguros de acidentes no trabalho	3.964,18	3.441,96
Medicina no trabalho	968,25	123,00
Outros gastos com o pessoal	419,00	665,00
	<b>364.300,73</b>	<b>358.482,05</b>

### 9.2 Número médio de empregados:

	2019	2018
Número de empregados no início do período	24	24
Número de empregados no final do período	24	24
Número médio de empregados no período	<b>24</b>	<b>24</b>



# Obra do Padre Grilo

*Handwritten signature/initials*

Anexo às demonstrações financeiras para o período findo em 31 de Dezembro de 2019

## 10. ACONTECIMENTOS APÓS A DATA DO BALANÇO:

Após a data do balanço não houve conhecimento de eventos ocorridos que afectem o valor dos activos e passivos das demonstrações financeiras do período.

## 11. OUTRAS DIVULGAÇÕES:

### 11.1 Número médio de voluntários:

	2019	2018
Órgãos sociais	3	3
Outros	6	6
	9	9

### 11.2 Número de beneficiários:

	2019	2018
Lar de crianças e jovens	45	40

### 11.3 Número de membros dos órgãos directivos e alterações ocorridas no período de relato financeiro:

A Obra dispõe de 8 membros nos seus órgãos sociais, sendo 5 da Direcção e 3 do Conselho Fiscal. Os actuais órgãos sociais foram nomeados pela Diocese do Porto em 11 de Abril de 2019, para o quadriénio 2019/2022.

### 11.4 Subsídios à exploração recebidos no período:

Entidade/Programa	2019	2018
ISS – CDSS – Acordo de Cooperação	397.437,55	321.159,49
ISS – CDSS – SERE +	196.659,00	196.659,00
CMM	8.347,50	9.549,86
	602.444,05	527.368,35

### 11.5 Doações e legados à exploração:

Natureza	2019	2018
Donativos em dinheiro	67.250,08	23.942,50
Donativos em espécie	12.066,59	18.591,99
Consignação IRS	4.786,72	0,00
	84.103,39	42.534,49

*Handwritten signature*

## Obra do Padre Grilo

Anexo às demonstrações financeiras para o período findo em 31 de Dezembro de 2019

### 11.6 Outros rendimentos:

Rendimentos e ganhos no período	2019	2018
Rendimentos suplementares	10.450,63	3.040,65
Rendimentos e ganhos em investimentos não financeiros:		
Rendas e outros rendimentos em propriedades de investimento	40.300,13	32.427,72
Correcções relativas a períodos anteriores	893,19	10.966,14
Imputação de subsídios para investimentos:		
De subsídios para investimento	2.995,19	2.995,19
De doações de activos fixos tangíveis	11.572,70	11.572,70
Outros	517,20	240,55
	<b>66.729,04</b>	<b>61.242,95</b>

### 11.7 Outros gastos:

Gastos e perdas no período	2019	2018
Impostos	1.728,69	516,95
Correcções relativas a períodos anteriores	12.858,94	529,51
Quotizações	300,00	300,00
Gastos com utentes em autonomia	26.812,10	18.526,45
Gratificações de estímulo a utentes	5.050,00	4.115,00
Outros	163,20	19,55
	<b>46.912,93</b>	<b>24.007,46</b>

### 11.8 Fornecimentos e serviços externos:

Gastos no período	2019	2018
Serviços especializados:		
Trabalhos especializados – Programa Integra	42.672,19	90.188,89
Trabalhos especializados – Outros	21.040,01	20.271,00
Vigilância e segurança	0,00	419,10
Honorários	6.367,45	1.540,00
Conservação	51.966,47	41.835,66
Materiais:		
Ferramentas e utensílios de desgaste rápido	3.821,96	2.480,73
Material de escritório	1.253,81	933,06
Artigos para ofertas	2.108,99	2.330,63
Artigos de limpeza	4.704,89	4.420,25
Outros	6.242,78	5.013,49
Energia e fluidos:		
Electricidade	12.544,25	15.709,52
Combustíveis	5.874,57	6.652,43
Água	4.503,31	4.713,57
Gás	8.425,59	8.564,74
Deslocações, estadas e transportes	4.775,37	7.902,81
Serviços diversos:		

## Obra do Padre Grilo

Anexo às demonstrações financeiras para o período findo em 31 de Dezembro de 2019

Comunicação	3.701,42	3.238,75
Seguros	2.371,48	3.092,20
Encargos saúde utentes	1.662,69	1.283,40
Encargos escolares	114,88	269,00
Alojamento refugiados	0,00	3.024,43
Outros	6.517,23	3.527,24
	<b>190.669,34</b>	<b>227.410,90</b>



Matosinhos, de Março de 2020

O Contabilista Certificado



CC n.º 18.251



A Direcção

  
Rosa Dulce Magalhães Oliveira  




CONTAS	RUBRICAS	TOTAL	LAR DE JOVENS
72	<b>Prestações de serviços</b>	<b>39.795,98</b>	<b>39.795,98</b>
721	Quotas dos utilizadores	33.746,02	33.746,02
723	Promoções para a captação de recursos	6.049,96	6.049,96
75	<b>Subsídios, doações e legados</b>	<b>686.547,44</b>	<b>686.547,44</b>
751	Subsídios do Estado e outros entes públicos	397.437,55	397.437,55
7511	Centro Distrital de Segurança Social	397.437,55	397.437,55
75111	Lar - Acordo Cooperação	397.437,55	397.437,55
75112	SERE +	196.659,00	196.659,00
7512	Município de Matosinhos	8.347,50	8.347,50
753	Doações e heranças	84.103,39	84.103,39
7531	Em dinheiro	67.250,08	67.250,08
7532	Em espécie	12.066,59	12.066,59
7533	Consignação IRS	4.786,72	4.786,72
78	<b>Outros rendimentos e ganhos</b>	<b>66.729,04</b>	<b>66.729,04</b>
781	Rendimentos suplementares	10.450,63	10.450,63
782	Descontos pronto pagamento	80,00	80,00
7874	Rendas e outros rendimentos em propriedades de investimento	40.300,13	40.300,13
788	Outros	15.461,08	15.461,08
7881	Correcções relativas a períodos anteriores	893,19	893,19
7883	Imputação de subsídios para investimentos	14.567,89	14.567,89
78831	De subsídios para investimentos	2.995,19	2.995,19
78832	De doações para investimentos	11.572,70	11.572,70
7888	Outros não especificados	437,20	437,20
79	<b>Juros, dividendos e outros rendimentos similares</b>	<b>230,53</b>	<b>230,53</b>
	<b>TOTAL RENDIMENTOS</b>	<b>793.302,99</b>	<b>793.302,99</b>
61	<b>Custo das mercadorias vendidas e das matérias consumidas</b>	<b>34.418,46</b>	<b>34.418,46</b>
612	Matérias-primas, subsidiárias e de consumo	34.418,46	34.418,46
62	<b>Fornecimentos e serviços externos</b>	<b>190.669,34</b>	<b>190.669,34</b>
622	Serviços especializados	122.046,12	122.046,12
6221	Trabalhos especializados	63.712,20	63.712,20
6224	Honorários	6.367,45	6.367,45
6226	Conservação e reparação	51.966,47	51.966,47
623	Materiais	18.132,43	18.132,43
6231	Ferramentas e utensílios de desgaste rápido	3.821,96	3.821,96
6233	Material de escritório	1.253,81	1.253,81
6234	Artigos para oferta	2.108,99	2.108,99
6235	Artigos de limpeza	4.704,89	4.704,89
6236	Material didático	123,38	123,38
6237	Farmácia - utentes	3.953,28	3.953,28
6238	Outros materiais	588,65	588,65
6239	Material escolar - utentes	1.577,47	1.577,47
624	Energia e fluidos	31.347,72	31.347,72
6241	Electricidade	12.544,25	12.544,25
6242	Combustíveis	5.874,57	5.874,57
6243	Água	4.503,31	4.503,31
6244	Gás	8.425,59	8.425,59
625	Deslocações, estadas e transportes	4.775,37	4.775,37
6251	Deslocações e estadas	4.775,37	4.775,37
626	Serviços diversos	14.367,70	14.367,70
6262	Comunicação	3.701,42	3.701,42
6263	Seguros	2.371,48	2.371,48
6265	Contencioso e notariado	3.718,21	3.718,21
6267	Limpeza, higiene e conforto	1.344,68	1.344,68
6268	Outros serviços	3.231,91	3.231,91
63	<b>Gastos com o pessoal</b>	<b>364.300,73</b>	<b>364.300,73</b>
632	Remunerações do pessoal	293.633,88	293.633,88
635	Encargos sobre remunerações	65.315,42	65.315,42
636	Seguros de acidentes no trabalho	3.964,18	3.964,18
638	Outros gastos com o pessoal	1.387,25	1.387,25
64	<b>Gastos de depreciação e de amortização</b>	<b>54.109,29</b>	<b>54.109,29</b>
642	Activos fixos tangíveis	54.109,29	54.109,29
68	<b>Outros gastos e perdas</b>	<b>46.912,93</b>	<b>46.912,93</b>
681	Impostos	1.728,69	1.728,69
688	Outros	45.184,24	45.184,24
6881	Correcções relativas a períodos anteriores	12.858,94	12.858,94
6883	Quotizações	300,00	300,00
6887	Gastos utentes em autonomia	26.812,10	26.812,10
6888	Outros não especificados	0,90	0,90
	<b>TOTAL DE GASTOS</b>	<b>690.410,75</b>	<b>690.410,75</b>
81	<b>RESULTADO LÍQUIDO DO PERÍODO</b>	<b>102.892,24</b>	<b>102.892,24</b>



OBRA DO PADRE GRILLO					
DEMONSTRAÇÃO DE RESULTADOS					
GASTOS			RENDIMENTOS		
	2019	2018		2019	2018
GÉNEROS ALIMENTARES	29.709	33.833	COMPARTICIPAÇÃO UTENTES	33.746	37.284
VESTUÁRIO E CALÇADO	4.710	7.245	PRESTAÇÕES DE SERVIÇOS		
			Tômbola	6.050	8.050
FORNEC SERV EXTERNOS					
Trabalhos especializados - Programa Integra	1 42.672	90.189			
Trabalhos especializados - Outros	21.040	20.271			
Honorários	2 6.367	1.540			
Conservação e reparação: custos diferidos	324	19.020			
Conservação e reparação: do período	51.643	22.816	SUBSIDIOS, DOAÇÕES E LEGADOS		
Ferramentas e utensílios	3.822	2.481	Subsídios do Estado e outros		
Material de escritório	1.254	933	CDSS - Acordo	4 594.097	517.818
Artigos para oferta	2.109	2.331	Município de Matosinhos	8.348	7.155
Artigos de limpeza	4.705	4.420	SEF- PAR Famílias	0	4.125
Farmácia-utentes	3.953	3.068	Donativos em dinheiro	67.250	23.943
Outros materiais	589	258	Donativos em espécie	12.067	18.592
Material escolar-utentes	1.577	1.518	Consignação Irs	4.787	0
Electricidade	12.544	15.710		686.547	571.633
Combustíveis	5.875	6.652			
Água	4.503	4.714			
Esgotos	8.426	8.565			
Deslocações e estadas	4.775	7.903			
Comunicação	3.701	3.239			
Seguros	2.371	3.092			
Contencioso e notariado	3.718	860			
Serviços de higiene	1.345	1.157			
Saúde-utentes	1.663	1.283			
Serviços bancários	256	311			
Despesas alojamento refugiados	0	3.024			
Outros	1.437	2.057			
	190.669	227.411			
GASTOS C/ PESSOAL			OUTROS RENDIMENTOS E GANHOS		
Remunerações certas	285.700	282.540	Proveitos utentes autonomia	10.451	3.041
Remunerações - horas extra + prémios	7.934	7.156	Rendas	40.300	32.428
Indemnizações	0	0	Proveitos exercicios anteriores	893	10.966
Encargos seg social	65.315	64.557	Subsídios p/ investimento	2.995	2.995
Seg. Acid. Trabalho	3.964	3.442	Doações p/ investimento	11.573	11.573
Outros	1.387	788	Outros	517	241
	364.301	358.482		66.729	61.243
GASTOS DE DEPRECIAÇÃO	54.109	55.530			
OUTROS GASTOS					
Correcções de periodos anteriores	3 12.859	530			
Gastos utentes autonomia	26.812	18.526			
Gratificações estímulo utentes	5.050	4.115			
Outros	2.030	1.609			
	46.913	24.007			
GASTOS DE FINANCIAMENTO	0	0	JUROS E OUT REND FINANC	231	712
	690.411	706.508		793.303	678.921
RESULTADO ANTES IMPOSTOS	102.892	-27.587			

NOTAS:

- 1 - Redução do contrato a partir de Setembro/2018
- 2 - Solicitador + M<sup>a</sup> Alice Lopes
- 3 - IMI de 2012/2018 anuidade da isenção
- 4 - Não há registos de acertos + aumento comparticipação

DADOS BALANÇO					
ACTIVO	31/12/19	31/12/18	PASSIVO	31/12/19	31/12/18
Caixa + Dep.Ordem	27.204	28.872			
Outros depósitos bancários	406.238	296.184			
Investimentos Financeiros	51.423	81.153			
	<b>484.865</b>	<b>406.208</b>			
Fornecedores	0	10	Fornecedores	8.735	8.635
Estado(iva)	4.027	7.425	Estado	10.199	8.461
ISS - CDSS	0	0	ISS - CDSS	0	0
Outras contas a receber	3.638	2.633	Outras contas a pagar	10.794	11.755
Diferimentos	3.234	2.176	Diferimentos	0	0
Activos fixos tangíveis (VA)	2.954.638	2.887.777	Remunerações a liquidar	45.471	44.393
	<b>3.450.402</b>	<b>3.306.229</b>		<b>75.199</b>	<b>73.244</b>